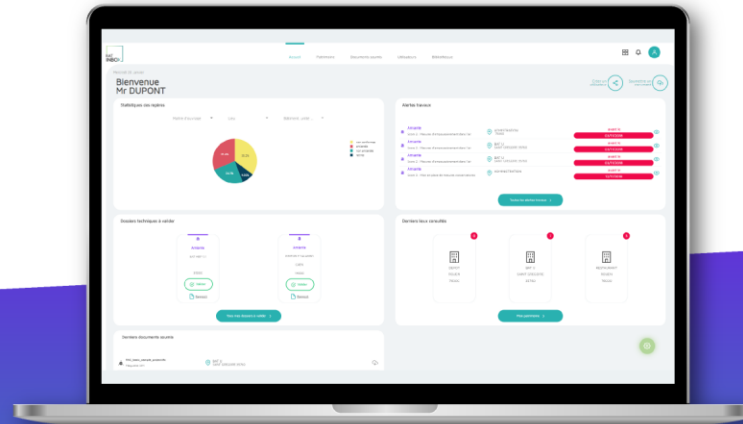


Contenu de la version V3.5

BAT
INBOX





Import du patrimoine

Accès à la fonctionnalité

Vous pouvez désormais **importer** votre **patrimoine** dans BatINBOX via Excel !




En téléchargeant et en remplissant le **fichier modèle**, toute l'arborescence du patrimoine peut être créée bien plus rapidement, **du maître d'ouvrage aux pièces** !

Des explications pour aider à remplir le fichier modèle sont disponible directement dans l'onglet « EXPLICATIONS » du modèle !

Vérification des erreurs

1. Chargement du fichier
2. Analyse des données
3. Récapitulatif
4. Import en base

Analyse des données

 **Votre fichier comporte au moins une erreur bloquante.**
Vous ne pouvez pas poursuivre l'import de votre patrimoine. Vous pouvez télécharger le récapitulatif des erreurs constatées. Merci de fermer le formulaire et de procéder à la correction de vos données.

[Télécharger le récapitulatif](#)

Récapitulatif des erreurs de premier niveau

Onglet	Emplacement	Criticité	Descriptif
Maitre d'ouvrage	Cellule A2	Bloquant	'Maitre d'ouvrage' doit être inférieur ou égal à 100 caractères. Vous avez saisi 118 caractères.
Maitre d'ouvrage	Cellule B3	Bloquant	'Adresse' doit être inférieur ou égal à 250 caractères. Vous avez saisi 279 caractères.
Maitre d'ouvrage	Cellule C4	Bloquant	'Code postal' n'a pas le bon format.
Maitre d'ouvrage	Cellule D5	Bloquant	'Ville' doit être inférieur ou égal à 50 caractères. Vous avez saisi 76 caractères.

L'application décrit les **erreurs** rencontrées dans le fichier pour faciliter la correction.

Les erreurs peuvent être **bloquantes** ou **informatives**.

Il est possible de **télécharger un récapitulatif des erreurs** au format Excel pour revenir dessus plus tard.

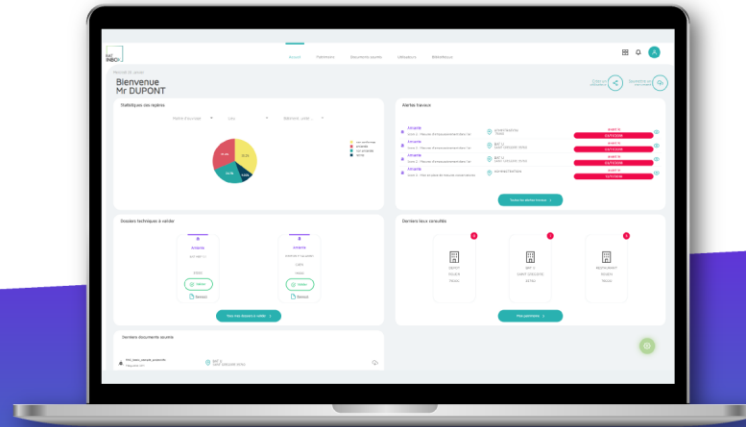
Si votre fichier ne présente pas d'erreur bloquante, une dernière **étape de validation** permet de confirmer le volume de l'import demandé.

1. Chargement du fichier
2. Analyse des données
3. Récapitulatif
4. Import en base

Récapitulatif

Les données ci-dessous sont prêtes à être importées
Attention : Si vous apportez des modifications aux éléments déjà existants, elles impacteront le patrimoine des autres utilisateurs

 1 maitre d'ouvrage	 4 sites	 39 bâtiments
 154 niveaux	 512 zones	 2674 pièces

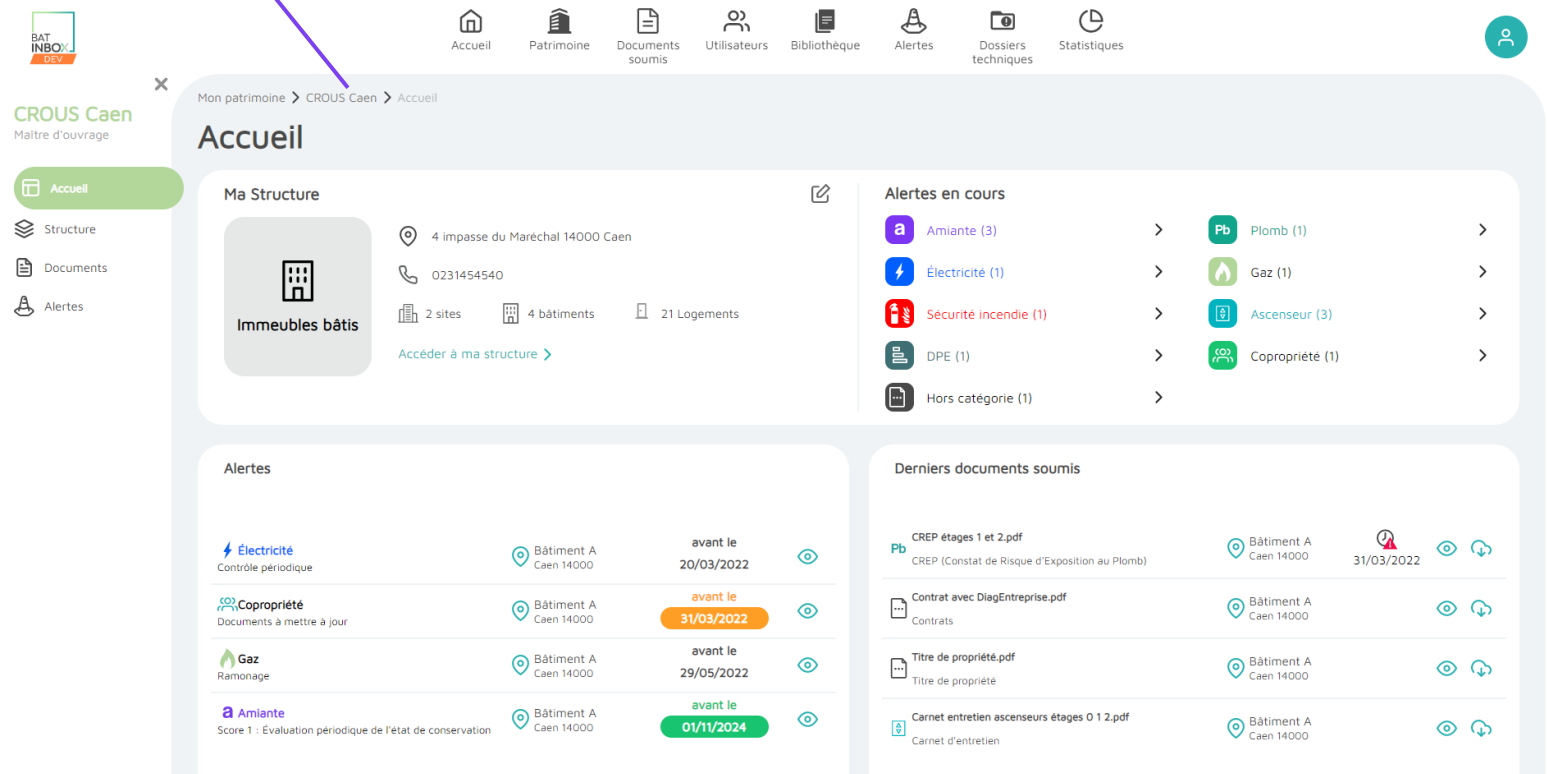
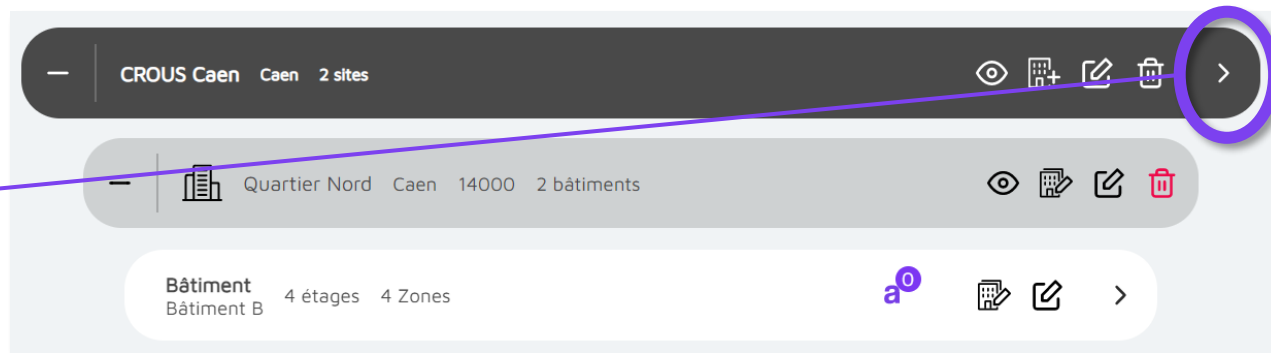


Dashboard maître d'ouvrage

Dashboard maître d'ouvrage

Un nouveau dashboard arrive sur BatINBOX : le **dashboard Maître d'ouvrage** !

Il est accessible depuis la page patrimoine ou via le fil d'Ariane.



Il permet d'afficher l'ensemble des données relatives à un maître d'ouvrage.

Plus besoin d'appliquer des filtres sur toutes les pages !

Nouveau composant : nombre d'alertes en cours

La page d'accueil de ce nouveau dashboard vous présente également les **alertes en cours** de votre maître d'ouvrage.

The screenshot shows a dashboard for 'Ma Structure' with the following details:

- Ma Structure:** 4 impasse du Maréchal 14000 Caen, 0231454540, 2 sites, 4 bâtiments, 21 Logements. A link 'Accéder à ma structure >' is present.
- Alertes en cours:** A list of active alerts with counts and expandable arrows: Amiante (3), Électricité (1), Sécurité incendie (1), DPE (1), Hors catégorie (1), Plomb (1), Gaz (1), Ascenseur (3), Copropriété (1).

The screenshot shows the 'Alertes' dashboard for 'CROUS Caen' with the following details:

- Navigation:** Mon patrimoine > CROUS Caen > Accueil
- Alertes:** A search bar with filters for 'Rechercher par catégorie...', 'Date limite', 'Type de création', 'Site', and 'Bâtiment'. A '+ Ajouter une alerte' button is also present.
- Table:** A table with columns 'Bâtiment', 'Catégorie', 'Type d'alerte', and 'Date limite'. One alert is listed: 'Bâtiment A Quartier Nord' (Hors catégorie) with 'MAJ consignes de sécurité'.
- Left Sidebar:** Accueil, Structure, Documents, and Alerts (highlighted).

En cliquant dessus, vous êtes redirigé sur la page Alertes du dashboard, filtrée sur la catégorie demandée et pour le maître d'ouvrage concerné !

Vous avez ainsi une **vision plus synthétique** de vos alertes et un **traitement plus efficace** !

Page Structure

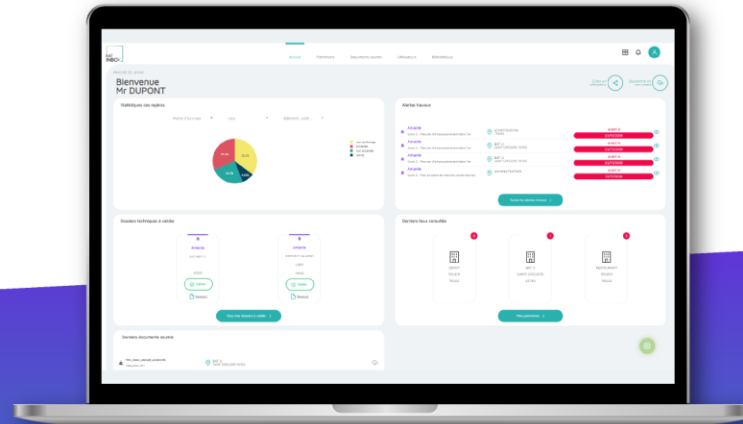
En utilisant la **page Structure** du Dashboard et le **fil d'Ariane**, vous pouvez traiter les données de vos bâtiments et revenir rapidement à une vision d'ensemble du maître d'ouvrage.

The image shows two screenshots of a web application interface. The left screenshot, titled 'Dashboard maître d'ouvrage', displays the 'Structure' page. It features a sidebar with 'Structure' highlighted, a search bar, and a list of buildings with details like 'Quartier Nord', '8 rue du Colonel Caen', and '14000'. The right screenshot, titled 'Dashboard bâtiment', shows the 'Accueil' page for 'Bâtiment B'. It includes a sidebar with 'Accueil' highlighted, a 'Ma Structure' card with address and statistics, and sections for 'Alertes' and 'Documents soumis'. A purple arrow points from the 'Structure' link in the left sidebar to the 'Accueil' link in the right sidebar, and another purple arrow points from the breadcrumb 'Bâtiment B' in the right screenshot back to the 'Structure' link in the left screenshot.

Dashboard maître d'ouvrage

Dashboard bâtiment

Sur la page Structure, vous pouvez **filtrer**, faire une recherche selon les caractéristiques du bâtiment ou filtrer par **site** et **bâtiment**.



Traçabilité de la fiche récapitulative

Accusés de réception

L'application permet désormais d'avoir un **suivi** plus précis **des consultations du DTA**.

Quand un **opérateur**, un **lecteur technique** ou un **usager** se rend sur un dashboard amiante présentant une nouvelle version validée du DTA, un **accusé de réception** lui est présenté.



Dossiers techniques

Statuts **Accusés de réception**

Rechercher p... Etat de la c... DTA cré... Maître d'ouvrage CROUS Caen Site Bâtiment

Nom	Prénom	Société	Bâtiment - Version DTA	Date de création	Etat de la confirmation
bertrand		ITGA	Bâtiment A - DTA V3	14/03/2022	Non consulté

L'ensemble des accusés de réception est disponible sur la **page des dossier techniques**.

Il est possible de filtrer selon :

- L'**utilisateur** ;
- L'**état** de l'accusé (non consulté, non validé ou validé) ;
- La **date** du DTA ;
- Le **patrimoine** (maître d'ouvrage, le site et le bâtiment).

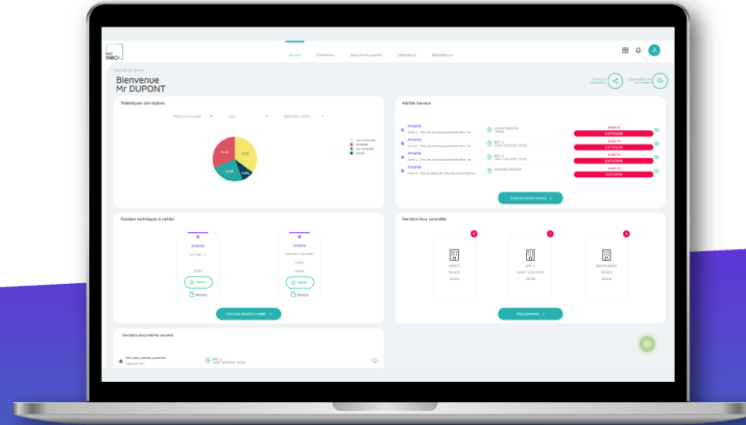
Affichage de la personne ayant validé chaque version

Sur la page de l'[historique des fiches récapitulatives](#), vous pouvez maintenant voir le nom et prénom de l'[utilisateur](#) ayant [validé](#) chaque version du DTA.

Mon patrimoine > Industrie > Chocomiam > Usine > Amiante > Historique des fiches récapitulatives

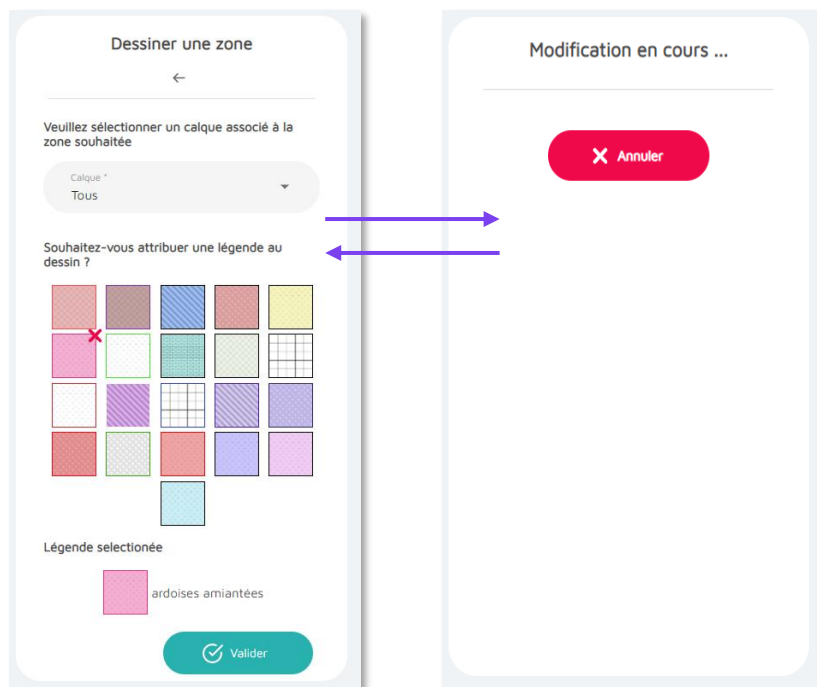
Historique des fiches récapitulatives

Document	Numéro de version	Date de validation	Validé par	
Industrie-Usine-Fiche_Recapitulative_v63.pdf	63	14/03/2022	Maria Durand	↓
Industrie-Usine-Fiche_Recapitulative_v62.pdf	62	14/03/2022	Maria Durand	↓
Industrie-Usine-Fiche_Recapitulative_v61.pdf	61	21/02/2022	Maria Durand	↓



Autres évolutions mineures

Cartographie

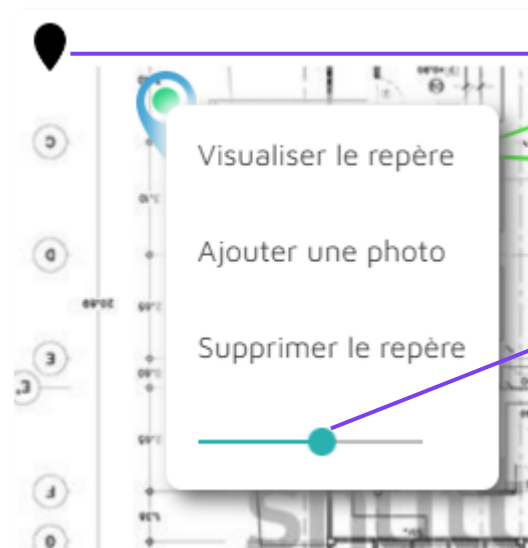


Dessinez plusieurs **zones** ou **lignes/flèches** sans repasser par le menu

Quand vous avez terminé de dessiner votre zone/ligne/flèche, vous ne retournez plus sur le menu général mais sur la page de paramétrage de votre zone/ligne/flèche. Vous pouvez alors modifier le calque ou la légende et dessiner à nouveau !

Redirection automatique sur un **plan** venant d'être ajouté

Avant, quand vous ajoutiez un plan, la page se rechargeait sur le premier étage et premier plan. Désormais, vous êtes redirigé sur ce nouveau plan et pouvez commencer à le modifier directement !



Visualisez les **informations** des **repères** en cliquant sur les pastilles, sur **téléphone** et **tablette**

Redimensionnez la pastille des **repères**

En cliquant sur un repère, vous pouvez changer la taille de la pastille grâce au slider.

Documents

Soumettre un document

Renseignez les informations relatives au lieu

Maitre d'ouvrage *
CROUS Caen

Site *
Quartier Nord

Bâtiment *
Bâtiment A

Zone

Vous pouvez soumettre un ou plusieurs documents

Informations relatives au document

Catégorie *
Amiante

Type de document *
Autre

Autre *
Type personnel

Date du document

Date de fin de validité
01/01/2022

Société

Nom de l'opérateur de r...

Numéro de rapport

- Etage 2
- Etage 1
- Etage 0



Attachez un **document** à **plusieurs étages** ou **zones**

Les listes déroulantes des formulaires sont devenues des listes à choix multiple. Si vous sélectionnez plusieurs étages, vous ne pouvez plus sélectionner de zone.

La même fonctionnalité existe pour les alertes manuelles !

Ajoutez des documents ayant une **date de validité antérieure à celle du jour**

Renseignez un **type de document personnel**

Pour toutes les catégories (amiante, plomb, etc.), si le type de document choisi est « Autre », un champ texte apparaît vous permettant de préciser le type. Ce champ texte apparaît ensuite sur les tableaux, la pop-in de visualisation, etc.

Patrimoine

Visualisez les **informations** du **maître d'ouvrage** et du **site**

Le sous-distributeur, les contacts et les informations complémentaires ne sont pas visibles par les opérateurs, lecteurs techniques et usagers.

The screenshot shows the 'Patrimoine' application interface. At the top, there is a search bar with the text 'Rechercher par nom, référence, ...'. Below the search bar, there are two dropdown menus: 'Maître d'ouvrage' (set to 'CROUS Caen') and 'Site'. A search icon is on the right. Below the search bar, there is a list of items. The first item is 'CROUS Caen Caen 2 sites' and the second is 'Quartier Nord Caen 14000 2 bâtiments'. Each item has a set of icons for viewing, adding, editing, and deleting. A purple arrow points from the 'CROUS Caen' item to the 'Informations Maître d'Ouvrage' modal.

Informations Maître d'Ouvrage

Maître d'ouvrage CROUS Caen	Type de patrimoine Immeubles bâtis	Sous-distributeur Démon	
Adresse 4 impasse du Maréchal	Code postal 14000	Ville Caen	N° Téléphone 0231454540
Contacts Client MO Zoé Martin	Contacts BatINBOX Durand Maria		

Informations complémentaires
CROUS = Centre régional des œuvres universitaires et scolaires

X Fermer

Informations Site

Site Quartier Nord	Type de patrimoine Site	
Adresse 8 rue du Colonel	Code postal 14000	Ville Caen
Contact Client Site Zoé Martin	Contact BatINBOX Durand Maria	

X Fermer

Patrimoine

Compléter la structure du patrimoine

Mon patrimoine > CROUS Caen > Quartier Nord > Bâtiment A > Compléter la structure du patrimoine

Bâtiment Bâtiment A Quartier Nord 6 Rue Colonel Remy 14000 Caen

Renseignements sur le bâtiment

Structure

Renseigner le détail de la structure

+ Ajouter un étage

Etage 2 3 Logements 1 Hors logement

Ajout d'un **fil d'Ariane** sur les pages « Compléter la structure du patrimoine »

Le nom du bâtiment redirige sur le dashboard bâtiment. Celui du maître d'ouvrage redirige sur le dashboard maître d'ouvrage. « Mon patrimoine » redirige sur la page Patrimoine.

Présélection des **filtres Patrimoine** si une seule valeur est possible

Cette évolution concerne les filtres Maître d'ouvrage, Site, Bâtiment et Etage, sur toutes les pages*.

Exemple : Dans le cas d'un utilisateur n'ayant qu'un maître d'ouvrage, cela lui permet de pouvoir filtrer directement à partir du filtre "Site".

Documents soumis

+ Soumettre un document

Rechercher u... Statut Validité Maitre d'ouvrage CROUS Caen Site Catégorie

Catégorie	Document	Soumis par	Fin de validité
Pb CREP (Constat de Risque d'Exposition au Plomb)	CREP étages 1 et 2.pdf	Maria 18/03/2022	31/03/2022

* Le filtre Etage des pages Alertes sur les dashboards bâtiments et catégories (amiante, plomb, etc.) n'est pas concerné car une alerte n'est pas forcément liée à un étage.

Autres demandes mineures

Bibliothèque documentaire :

Ajout de **filtres** et identification de la **catégorie** des **documents**

Il est possible de filtrer selon :

- Le nom du document ;
- La catégorie (amiante, plomb, etc.) ;
- Le type de document (arrêté, décret, etc.).

Prochainement, les documents réglementaires liés aux autres problématiques que l'amiante seront ajoutés.

Bibliothèque documentaire

Rechercher selon le nom

Catégorie

Type de document



Catégorie

Nom

Résumé



Documents réglementaires

Arrêté 16 juillet 2019 RAT immeubles bâtis.pdf

Arrêté 16 juillet 2019 RAT immeubles bâtis



Documents réglementaires

Arrêté du 1er juin 2015.pdf

Arrêté du 1er juin 2015 modalités de transmission au préfet du rapport liste A



Accueil



Patrimoine



Documents
soumis



Utilisateurs



Bibliothèque



Alertes



Dossiers
techniques



Statistiques



Header :

Ajout d'un **bandeau « Démo »** sur l'environnement de démo pour limiter les confusions

Refonte graphique



Industrie

Laboratoire
Chocomlam



Amiante

Score 2 : Mesures
d'empoussièrement
dans l'air

26/08/2013



Alertes :

Réactivez une alerte clôturée



Autres évolutions mineures

Fiche récapitulative :

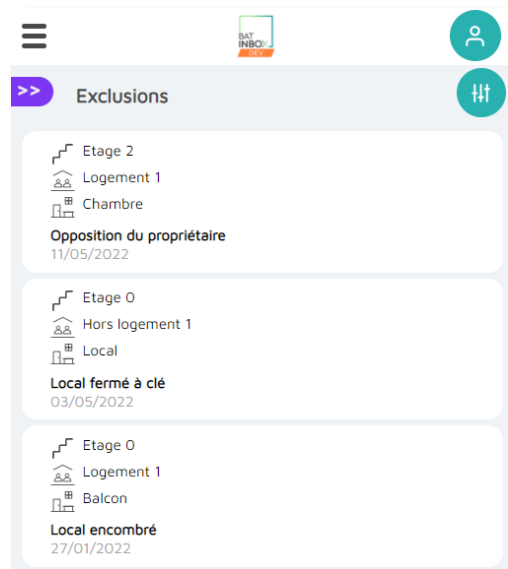
Ajout des documents amiante dont le type est « **Etat de conservation** » dans le **chapitre 2** de la fiche récapitulative (s'ils ne sont pas refusés)

Redirection sur le **dashboard amiante** en cliquant sur la **notification** signalant que la fiche récapitulative a été finalisée ou validée

Repères :

Liste des **laboratoires** (« 1. Source du repère » – Type de repère « Prélèvement ») triée par **ordre alphabétique**

Déplacement de l'ensemble des champs relatifs au **matériau retiré** de l'étape « 3. Evaluation » vers l'étape « **5. Suivi des travaux sur matériaux** »



Page des exclusions (dashboard amiante)
sur un téléphone

Responsive sur de nouvelles pages :

- Utilisateurs
- Bibliothèque
- Alertes
- Dossiers techniques
- Exclusions (dashboard amiante)
- Historique des fiches récapitulatives (dashboard amiante)

+ des correctifs
d'anomalies



Un outil 100% digital pour optimiser la gestion des diagnostics techniques de vos bâtiments

Stay Tuned!!!

